

# IDENTIFICACIÓN Y TRATAMIENTO PRECOZ EN EL INFARTO AGUDO DE MIOCARDIO



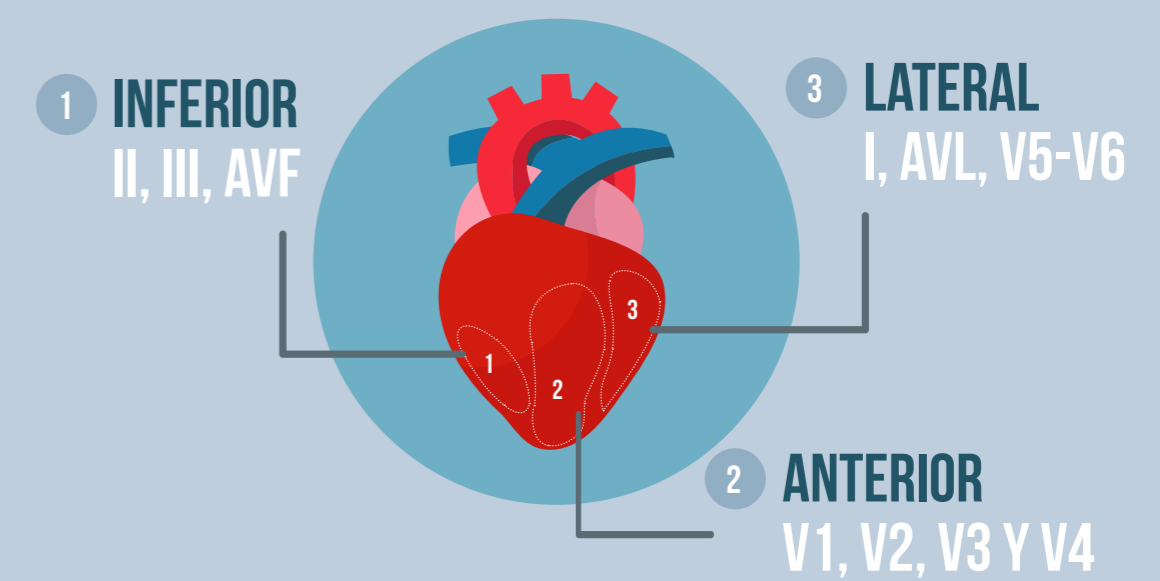
## DOLOR TORÁCICO

La angioplastia primaria es el tratamiento de elección en el **infarto agudo de miocardio** con elevación del ST (IAMCEST). La rapidez en la que se realiza la reperfusión de la arteria afectada impacta directamente en la morbilidad. Además, **la mayor mortalidad** sucede durante la **1ª hora de inicio de los síntomas**, por lo que requiere una actuación inmediata.

## SINTOMATOLOGÍA ATÍPICA

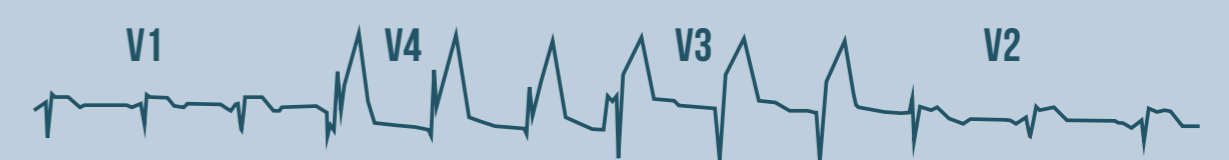
- Disnea
- Náuseas o vómitos
- Mareo
- Fatiga o astenia
- Malestar general
- Síncope
- Ansiedad y taquicardia

## ZONAS DEL CORAZÓN



## ECG TÍPICOS

### ECG anterior



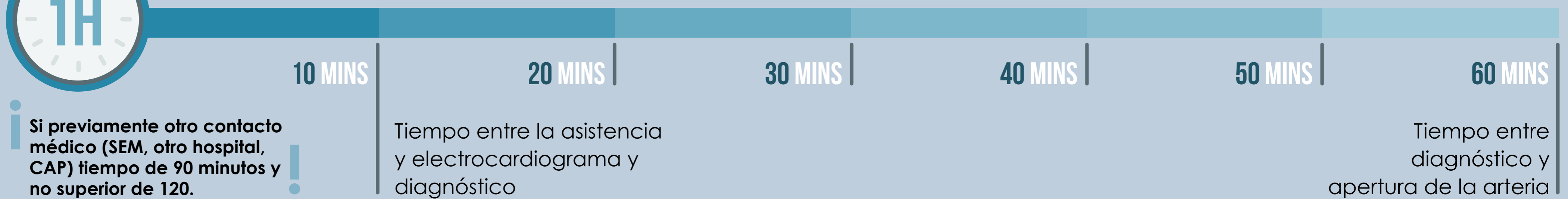
### ECG inferior



### ECG lateral



## TIEMPO OBJETIVO DEL PACIENTE EN URGENCIAS POR CÓDIGO IAM



## RETRASOS FRECUENTES EN EL DIAGNÓSTICO



### MUJERES

**Dolor atípico:** abdominal, escapular, espalda e inespecífico. Malestar general/astenia, náuseas y vómitos.



### ANCIANOS

**Sintomatología atípica:** disnea, malestar general y astenia.



### DIABÉTICOS

**Sintomatología atípica:** dolor mandibular y disnea.



### REEVALUAR

Pacientes previamente evaluados en otros centros o servicio de emergencias médicas y no activados como Código IAM.

## ECG ATÍPICOS:

### Bloqueo de rama



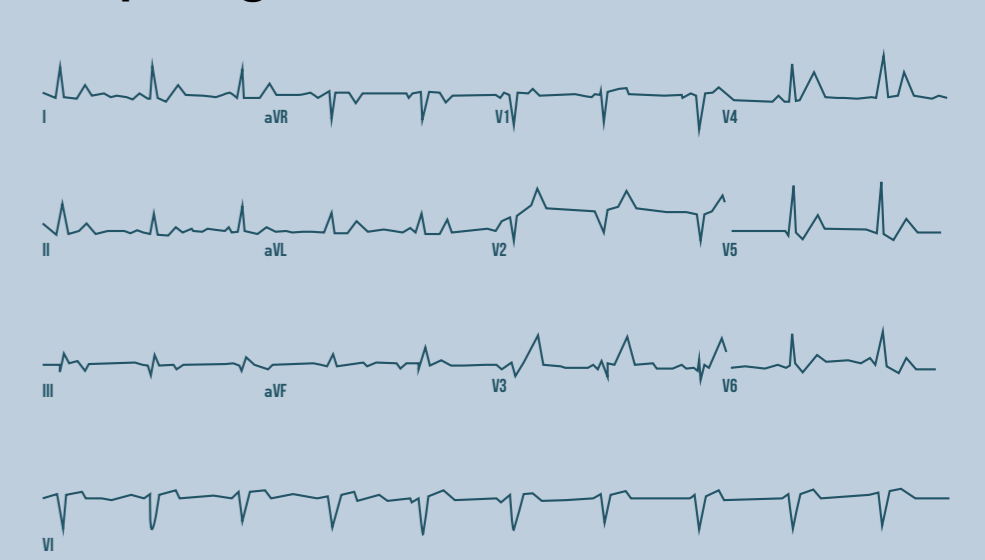
### Obstrucción tronco/multivaso



### Ritmo ventricular marcapasos



### T Hiperagudas



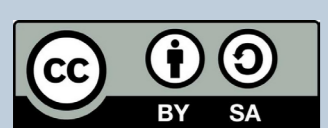
### Infarto posterior



### Obstrucción CX



**Agradecimientos:** Departament de Salut de la Generalitat de Catalunya, Beca otorgada en 2019 a Gemma Berga Congost, Plan Estratégico de Investigación e Innovación en Salud (PERIS) 2016-2020, SLT008/18/00052.



Identificación y tratamiento precoz del infarto agudo de miocardio tiene licencia CC BY-ND 4.0© 2 por Gemma Berga Congost, Jonatan Valverde Bernal, Judit Ruiz Gabalda, Joan García Picart, Mireia Puig Campmany.

